


# IMPORTANT SAFETY INSTRUCTIONS



## ⚠ WARNING

Only use standard-long blue 14.1 oz. propane cylinder. Using the **WRONG** Cylinder or Gas may result in flare-ups which can result in **SERIOUS INJURY or DEATH.**

Always inspect the threaded outlet of the propane fuel cylinder and remove any dirt that may be there. Improper attachment of the propane gas cylinder to the fogger may result in a gas leak. Care must be taken not to cross thread when attaching the cylinder.



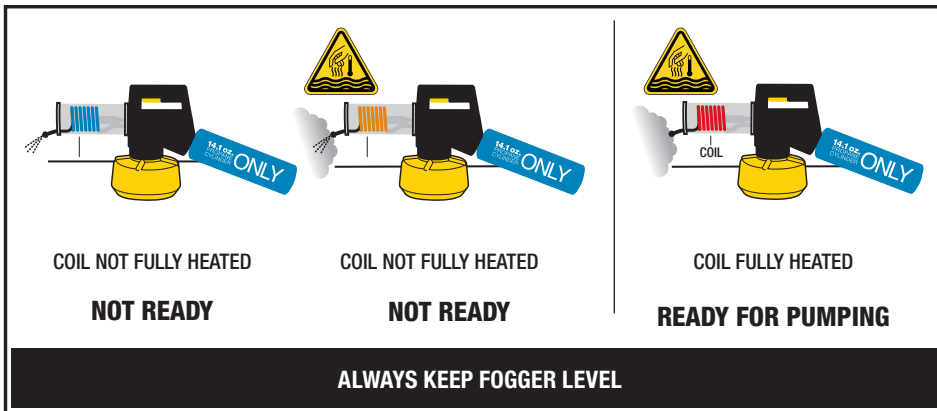
## ⚠ WARNING

Do not tilt fogger while using! A RISK of flare up may occur. The nozzle tip is naturally angled slightly down.



## ⚠ WARNING

Do not stand in front of the fogger or point at others while heating or in use. Doing so can result in **SERIOUS INJURY or DEATH.**



## ⚠ CAUTION

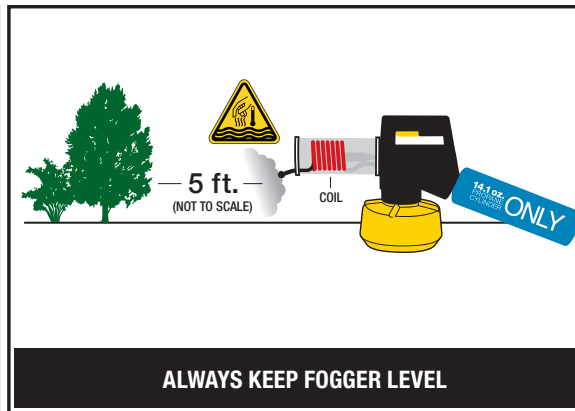
Do not pump while coil is cool. Pumping while cool will cause liquid to be ejected.

## ⚠ CAUTION

Allow fogger to properly heat prior to pumping! Ejecting liquid while heating is normal.

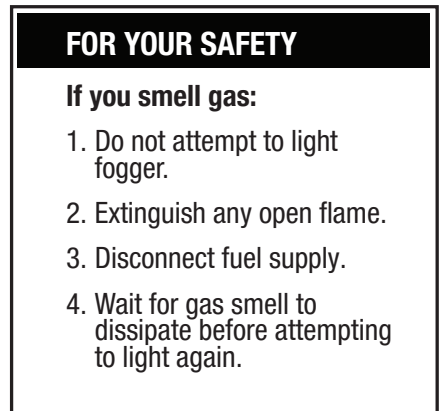
## ⚠ NOTICE

Fogger is ready when coils are glowing red.



## ⚠ NOTICE

Maintain 5' distance (min.) from the nozzle tip to any surface or ornamental plant!



## ⚠ DANGER

**DO NOT USE indoors or in enclosed spaces!** Operating the fogger in an enclosed area, where fog can become heavily concentrated, may cause fire or explosion, which can result in **SERIOUS INJURY or DEATH.**

# INSTRUCCIONES DE SEGURIDAD IMPORTANTES

14.1 oz. PROPANO      PROPANO      MAPP      OXÍGENO

## ⚠️ ADVERTENCIA

Solo use el cilindro de propano azul estándar de 14.1 oz.  
El uso del Cilindro o Gas **EQUIVOCADO** puede provocar llamadas que pueden resultar en **LESIONES GRAVES o MUERTE.**

Siempre inspecciona la salida roscada del cilindro de combustible de propano y elimina cualquier suciedad que pueda haber. La conexión incorrecta del cilindro de gas propano al nebulizador puede provocar una fuga de gas. Se debe tener cuidado de no cruzar los hilos al conectar el cilindro.

SIEMPRE MANTÉN EL NEBULIZADOR NIVELADO

## ⚠️ ADVERTENCIA

¡No incline el nebulizador mientras lo usa!  
Existe el **RIESGO** de una llamada.  
La punta de la boquilla está naturalmente ligeramente inclinada hacia abajo.

SIEMPRE MANTÉN EL NEBULIZADOR NIVELADO

## ⚠️ ADVERTENCIA

No te pongas frente al nebulizador ni apuntes a otros mientras se esté calentando o en uso.  
Hacerlo puede resultar en **LESIONES GRAVES o MUERTE.**

LA BOBINA NO ESTÁ TOTALMENTE CALENTADA      LA BOBINA NO ESTÁ TOTALMENTE CALENTADA      BOBINA TOTALMENTE CALENTADA

**NO LISTO**      **NO LISTO**      **LISTO PARA BOMBLEAR**

SIEMPRE MANTÉN EL NEBULIZADOR NIVELADO

## ⚠️ PRECAUCIÓN

No bombee mientras la bobina esté fría.  
Bombeando mientras está frío causará la expulsión de líquido.

## ⚠️ PRECAUCIÓN

¡Permita que el nebulizador se caliente adecuadamente antes de bombear!  
La eyacuación de líquido mientras se calienta es normal.

## ⚠️ AVISO

El nebulizador está listo cuando las bobinas están brillando rojo.

SIEMPRE MANTÉN EL NEBULIZADOR NIVELADO

## ⚠️ AVISO

¡Mantén una distancia de 5 pies (mínimo) desde la punta de la boquilla hasta cualquier superficie o planta ornamental!

## PARA SU SEGURIDAD

### Si huele gas:

1. No intentes encender el nebulizador.
2. Apaga cualquier llama abierta.
3. Desconecta el suministro de combustible.
4. Espera a que el olor a gas se disipe antes de intentar encender de nuevo.

## ⚠️ PELIGRO

¡NO UTILIZAR en interiores o en espacios cerrados!

Operar el nebulizador en un área cerrada, donde el neblina pueda concentrarse fuertemente, puede causar incendios o explosiones, lo que puede resultar en **LESIONES GRAVES o MUERTE.**